

Communiquer en visioconférence


Atelier ÉER 2020-2021



Pour bien commencer



Prenez quelques minutes pour bien situer avec votre enseignant-e où se trouvent le **microphone** et la **caméra** qui serviront lors des rencontres en **visioconférence**.





Reconnaissez-vous ces applications qui permettent de communiquer par visioconférence?



shutterstock.com • 59350881

Un petit tour de VIA

J'ouvre mon microphone*



J'ouvre ma caméra



*Il est important de fermer le microphone quand je ne prends pas la parole!

Je lève la main



The image shows a Zoom meeting window with a presentation slide. The slide content includes the logo for 'ÉCOLE EN RÉSEAU', the title 'Bienvenue dans la salle de soutien', and the main heading 'Pour signaler votre arrivée'. Below this is a small Zoom control overlay with 'États' and 'Aucun état' buttons, and a green 'Lever la main' button. At the bottom of the slide, it says 'Assurez-vous que la main soit au vert' and provides a schedule: 'Il y a toujours une personne de garde du lundi au vendredi de 8h30 à 11h30 et de 12h30 à 15h30.' The Zoom interface includes a top toolbar with icons for hand, mute, video, and volume. A left sidebar shows a video feed of 'Sophie Nadeau-Tremblay' and a list of participants. A right sidebar shows a list of documents. A bottom toolbar contains navigation and zoom controls. Three green arrows with text point to specific features: 'Enregistrement (rouge)' points to the top toolbar, 'Présentation (documents)' points to the right sidebar, and 'Réglages' points to the settings gear icon in the top toolbar.

via.eer.qc.ca/Application/AppLive.aspx

*Salle de soutien pédagogique

Enregistrement (rouge)

Présentation (documents)

Réglages

ÉCOLE EN RÉSEAU

Bienvenue dans la salle de soutien

Pour signaler votre arrivée

Assurez-vous que la main soit au vert

Il y a toujours une personne de garde du lundi au vendredi de 8h30 à 11h30 et de 12h30 à 15h30.

Sophie Nadeau-Tremblay

Utilisateurs (1)

Animateurs (1)

Sophie Nadeau-T... (mod)

Participants (0)

Clavardage

Public Animateurs

Visible par tous les participants

Moi - 13-09-2019 15:41: Bonjour!

Écrivez votre message... Envoyer

Bienvenue dans la salle de soutien!_p1(1)

**Quels sont les éléments
essentiels à penser lorsqu'on
communique par
visioconférence?**






Communiquer en parlant



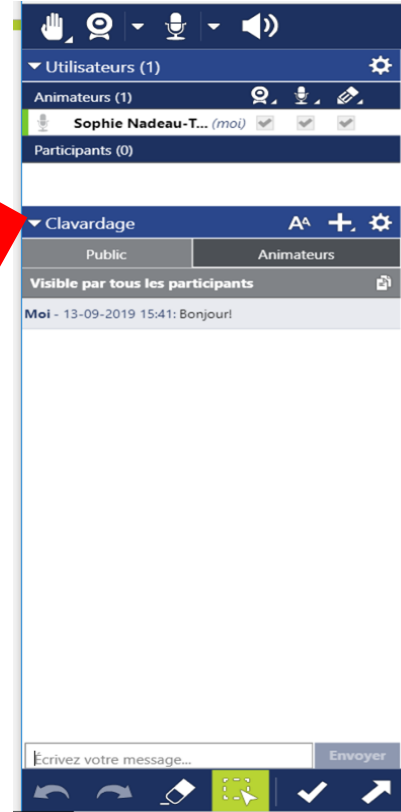
La personne qui parle doit :

- Se tenir bien droit devant la caméra;
 - Ne pas trop bouger;
 - Regarder la caméra;
 - Ouvrir le microphone et attendre quelques secondes avant de parler;
 - Parler fort et articuler;
 - Attendre et voir si les autres élèves ont bien compris.
-
- Les autres élèves de la classe doivent rester silencieux.

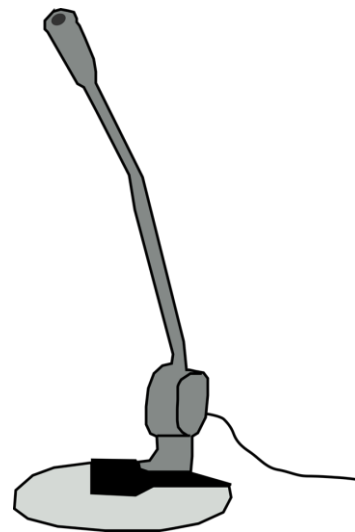

Communiquer par des gestes



Communiquer par écrit



Mettons en pratique ce que nous avons appris



Qui êtes-vous?

- **Levez votre main virtuelle.**
- **À votre tour, dites :**
 - **votre prénom**
 - **votre niveau scolaire**
 - **le nom de votre école**
 - **et la ville/région d'où vous venez**

Au plaisir de vous
revoir dans une
activité en réseau



www.eer.qc.ca

ÉCOLE EN RÉSEAU EST UNE INITIATIVE
SOUTENUE PAR :

Éducation
Québec 