







Les mésaventures du père Noël

SÉQUENCE D'ENSEIGNEMENT EN RÉSEAU

	<p>Titre : Les 24 aventures (et mésaventures) du père Noël Auteur et illustrateur : Maximiliano Luchini Édition : Fleurus</p>																
<p>Compétences ciblées</p>	<table border="0"> <tr> <td>Écrire des textes variés</td> <td><input checked="" type="checkbox"/></td> <td>Géographie, histoire et citoyenneté</td> <td><input type="checkbox"/></td> </tr> <tr> <td>Lire des textes variés</td> <td><input checked="" type="checkbox"/></td> <td>Mathématique</td> <td><input type="checkbox"/></td> </tr> <tr> <td>Communiquer oralement</td> <td><input checked="" type="checkbox"/></td> <td>Sciences et technologie</td> <td><input type="checkbox"/></td> </tr> <tr> <td>Apprécier des œuvres littéraires</td> <td><input checked="" type="checkbox"/></td> <td>Arts plastiques</td> <td><input checked="" type="checkbox"/></td> </tr> </table>	Écrire des textes variés	<input checked="" type="checkbox"/>	Géographie, histoire et citoyenneté	<input type="checkbox"/>	Lire des textes variés	<input checked="" type="checkbox"/>	Mathématique	<input type="checkbox"/>	Communiquer oralement	<input checked="" type="checkbox"/>	Sciences et technologie	<input type="checkbox"/>	Apprécier des œuvres littéraires	<input checked="" type="checkbox"/>	Arts plastiques	<input checked="" type="checkbox"/>
Écrire des textes variés	<input checked="" type="checkbox"/>	Géographie, histoire et citoyenneté	<input type="checkbox"/>														
Lire des textes variés	<input checked="" type="checkbox"/>	Mathématique	<input type="checkbox"/>														
Communiquer oralement	<input checked="" type="checkbox"/>	Sciences et technologie	<input type="checkbox"/>														
Apprécier des œuvres littéraires	<input checked="" type="checkbox"/>	Arts plastiques	<input checked="" type="checkbox"/>														
<p>Dimensions de la compétence numérique</p>	<p>Collaborer à l'aide du numérique Communiquer à l'aide du numérique Produire du contenu à l'aide du numérique</p>																
<p>Thèmes exploités et Intention pédagogique</p>	<p><u>Thèmes</u> : Noël, récit répétitif <u>Intention</u> : Écrire et illustrer un récit collectif</p>																

Durée	Résumé du déroulement et matériel	Explications et pistes pédagogiques
Semaine 1	<p><u>EN VISIOCONFÉRENCE</u> Rencontre virtuelle pour briser la glace entre les classes Mise en scène : une dent trouvée! <u>Matériel :</u></p> <ul style="list-style-type: none"> • Une dent d'enfant 	<p>Les classes font connaissance. Les élèves peuvent présenter leur milieu. Mise en scène avec une dent trouvée dans le stationnement de l'école. Quelle misère! La pauvre fée des dents est bien maladroite. Voici une belle situation en écriture.</p>
	<p><u>TRAVAIL EN CLASSE</u></p> <p>Lecture de livres sur la fée des dents Tempête d'idées sur les mésaventures d'une fée des dents</p> <p><u>Document et matériel :</u></p> <ul style="list-style-type: none"> • Un livre sur une histoire de la fée des dents (au choix) 	<p>Échanges avec les élèves sur les conséquences pour la fée des dents d'avoir perdu une dent. Plus tard dans la semaine, lire un ou des albums mettant en vedette la fée des dents. Livre au choix. Faire une tempête d'idées sur le TNI sur les mésaventures que peut vivre la fée des dents. Les élèves donnent leurs idées à partir de cette question : quelles mésaventures peuvent vivre les fées des dents? ou de cette mise en situation.</p> <p>"La vie de la Fée des dents n'est pas de tout repos... Et parfois, les choses dérapent... terriblement! Notre Fée des dents se retrouve parfois dans de très fâcheuses postures, mais comme toujours, elle s'en sort avec brio! Trouve des idées de mésaventures qui pourraient lui arriver."</p> <p>Pour donner suite à cette activité, les élèves choisissent une idée dans la tempête et composent une phrase (à l'oral ou à l'écrit). <u>La phrase doit commencer par: La nuit où...</u> Les élèves présentent leurs phrases aux autres élèves de leur classe pour appréciation. Sélection des meilleures phrases.</p>

Durée	Résumé du déroulement et matériel	Explications et pistes pédagogiques
Semaine 2	<p><u>EN VISIOCONFÉRENCE</u></p> <p>Présentation à l'oral des phrases composées</p> <p>Lancement d'un défi d'écriture entre les classes</p> <p><u>Document et matériel :</u></p> <ul style="list-style-type: none"> • Image de la page couverture du livre • Gabarit en écriture 	<p>Les élèves des classes débutent par présenter la toile des idées qui a servi à la planification de l'écriture puis racontent à l'oral quelques mésaventures mettant en scène la fée des dents.</p> <p>Lancement d'un défi d'écriture aux classes participantes :</p> <p>Démonstration de la page couverture du livre : <i>Les 24 mésaventures du père Noël</i>. Le livre est en « commande ». En attendant de mettre la main sur l'album, les élèves doivent composer l'histoire à partir de leurs idées.</p> <p><u>Le défi :</u> Tu dois imaginer une mésaventure que peut vivre le père Noël. (Écriture et illustration d'une des pages du livre).</p>
	<p><u>TRAVAIL EN CLASSE</u></p> <p>Travail en écriture et croquis</p> <p><u>Document et matériel :</u></p> <ul style="list-style-type: none"> • Image de la page couverture du livre • Gabarit en écriture • Consignes pour l'illustration • Consignes pour l'écriture 	<p>À l'individuel, dans chaque classe :</p> <ol style="list-style-type: none"> 1- Les élèves dessinent le père Noël dans une fâcheuse situation pendant la nuit de Noël. (croquis seulement) 2- L'enseignant.e fait un lien avec la toile d'idées des aventures de la fée des dents. Lien avec la classe de mots : le verbe 3- Chaque élève écrit sa phrase (premier jet). <p><u>La phrase devra débuter par: La fois où...</u></p> <p>Voir consignes pour les ateliers en écriture et de dessin. Utiliser le gabarit de la page.</p>

Durée	Résumé du déroulement et matériel	Explications et pistes pédagogiques
Semaine 3	<p><u>TRAVAIL EN CLASSE</u></p> <p>Suite du travail en écriture et mise au propre Appréciation et sélection des mésaventures</p> <p><u>Document et liens :</u></p> <ul style="list-style-type: none"> • Revoir les consignes en écriture et de dessin • Présentation de la plateforme Book Creator : https://www.youtube.com/watch?v=0TpNj5Hj9g • Tutoriel de Book Creator : https://drive.google.com/file/d/12NsKerhhfZafl_5418UiMuhjOEC13yVO/view 	<p>À l'individuel, dans chaque classe:</p> <ol style="list-style-type: none"> 1- Les élèves enrichissent leur phrase en ateliers. 2- Les élèves mettent au propre leur dessin. 3- Les élèves mettent au propre leur phrase 4- Les enseignantes numérisent les pages. <p>Les élèves sont invités à apprécier les pages des élèves de leur classe puis de faire une sélection des 3 ou 4 meilleurs en vue de la présentation interclasses.</p> <p><u>Supports possibles de diffusion des créations :</u></p> <ul style="list-style-type: none"> - Présentation PowerPoint - Livre virtuel grâce à la plateforme Book Creator - un mur Padlet - ou tout autre support.
	<p><u>EN VISIOCONFÉRENCE</u></p> <p>Rencontre virtuelle entre les classes Lecture de l'histoire originale dans chaque classe</p>	<p>Présentations virtuelles de quelques mésaventures composées par les élèves des classes participantes. Échanges sur le processus en écriture.</p> <p>Chaque enseignant.e lit à ses élèves l'histoire de Maximiliano Luchini.</p>
Suggestion de livres sur la thématique exploitée en amorce	<div style="display: flex; flex-wrap: wrap;"> <div style="width: 33%; padding: 5px;">  <p>La fée des dents part en mission! par Carolyn Chouinard 9782898242199 14,95 \$ Auzou</p> </div> <div style="width: 33%; padding: 5px;">  <p>La Fée des dents existe! par Mireille Villeneuve 9782897859923 9,95 \$ Dominique et compagnie</p> </div> <div style="width: 33%; padding: 5px;">  <p>J'ai capturé la fée des dents! par Alain M. Bergeron 9782924430477 12,95 \$ Les éditions Fabulle</p> </div> <div style="width: 33%; padding: 5px;">  <p>Mais que font les fées avec toutes ces dents? par Michel Luppens 9782895790228 9,95 \$ Bayard Canada Livres</p> </div> <div style="width: 33%; padding: 5px;">  <p>Victor et la dent perdue par Alain M. Bergeron 9782896472314 9,95 \$ Éditions Hurtubise inc.</p> </div> </div> <p>Notes</p> <p>Ce livre est épuisé, mais disponible dans plusieurs bibliothèques scolaires!</p>	